








SG007 คู่มือการประกอบ

ขอขอบคุณสำหรับการซื้อผลิตภัณฑ์ของเราโปรดอ่านอย่างละเอียดก่อนการติดตั้ง
หากมีคำถามใด ๆ

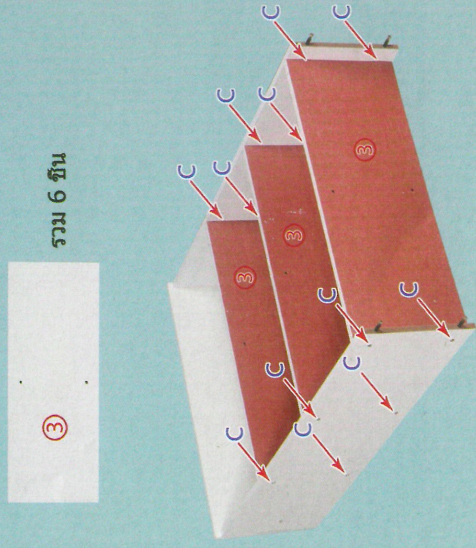
โปรดติดต่อเราเกี่ยวกับการประกอบหรือผลิตภัณฑ์ตัวเองรอยพิมพ์เป็นสิ่งสำคัญอันดับแรกของเรา
(หมายเหตุ: อย่าขันสกรูให้แน่นจนกว่าสกรูทั้งหมดจะอยู่ในตำแหน่ง)

	A*4		B*4
	C*44		D*70

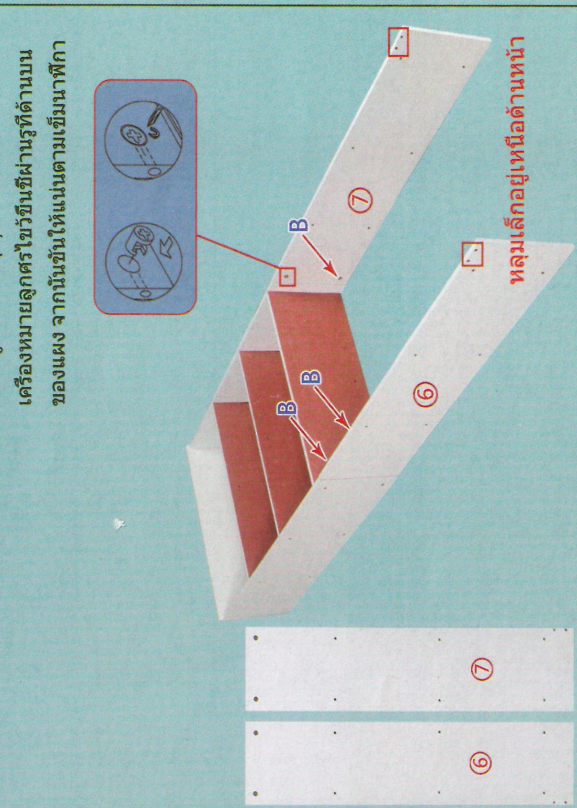
 **A** ลำดับการแตกหักของหมายเลขที่เรียงลในภาควาดภาพการติดตั้งไม่ใช่โปรดเพียงแค่อัดตั้งหมายเลขซีเรียล

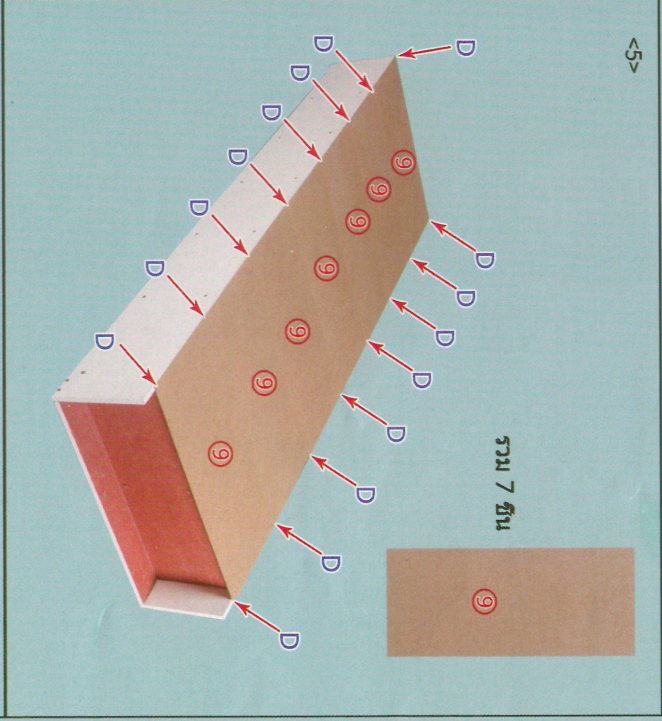


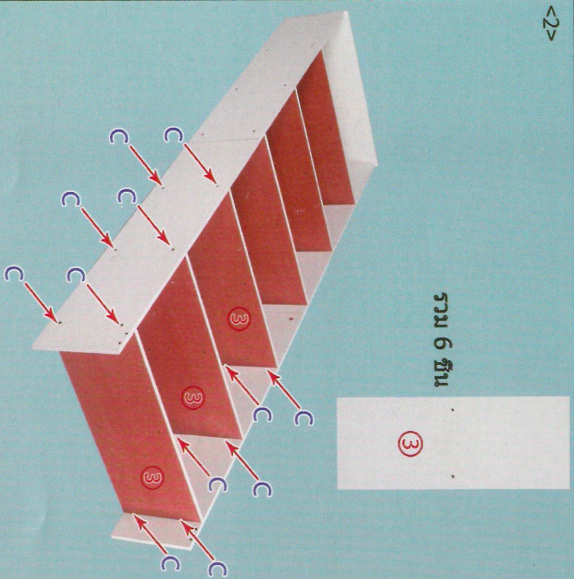


<2>



<3>





เสร็จสิ้นการวาดภาพ